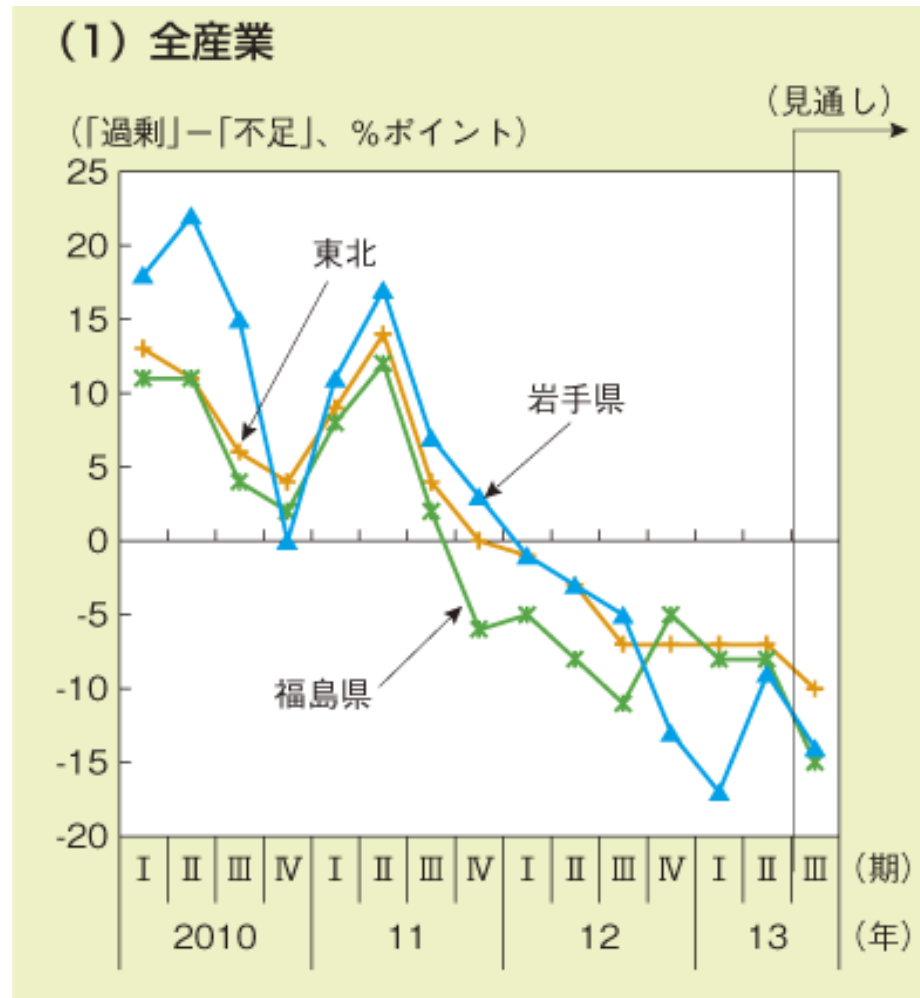


# 東北地方の業種別雇用人員判断DI

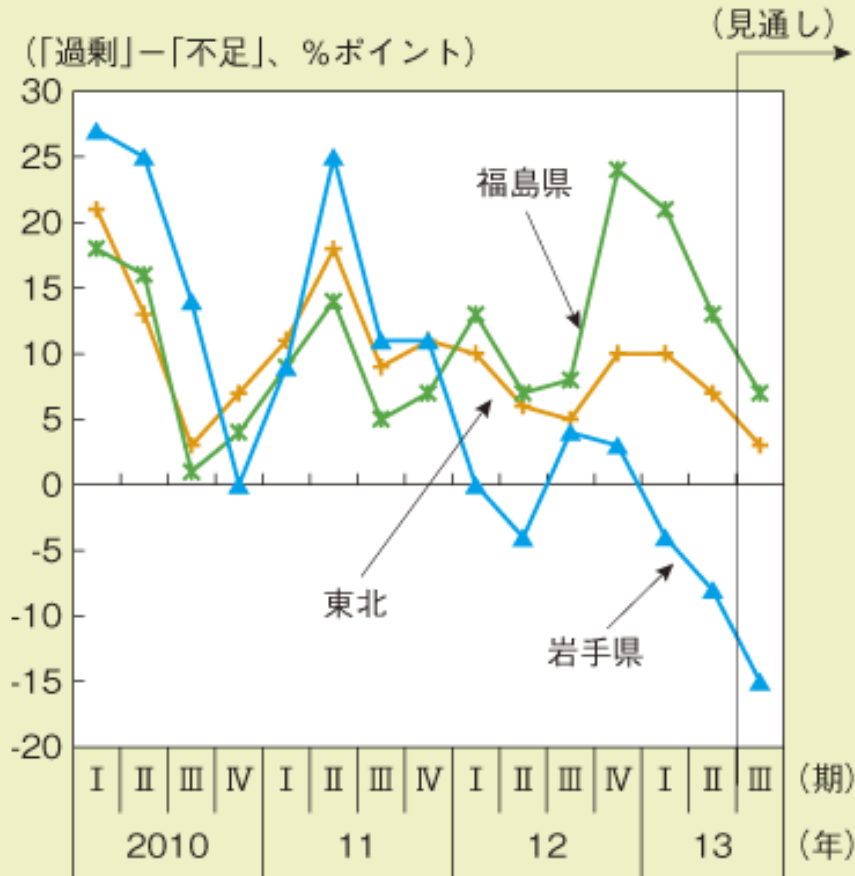


資料：日本銀行「全国企業短期経済観測調査」、日本銀行盛岡支店「岩手県企業短期経済観測調査」、福島支店「全国企業短期経済観測調査(福島県分)、仙台支店「企業短期経済観測調査-東北地区6県-」により作成

出典：内閣府「平成25年次経済財政報告」第1章第1節2図表第1-1-18図

# 東北地方の業種別雇用人員判断DI

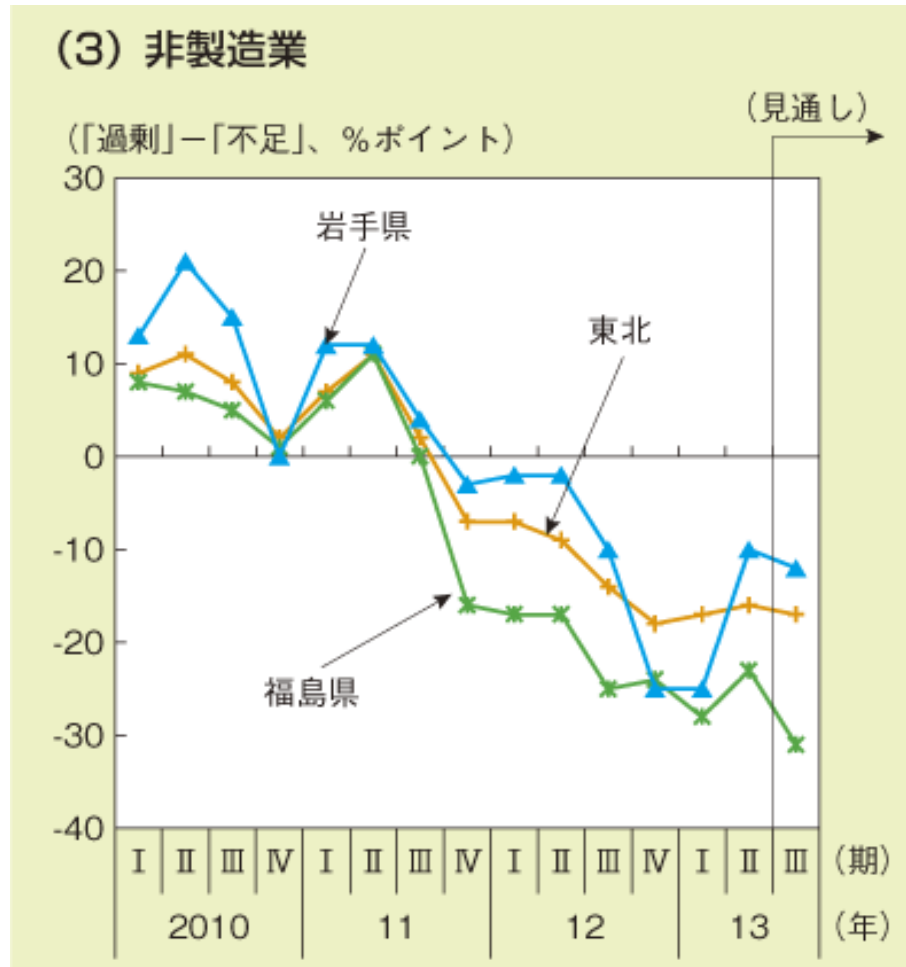
## (2) 製造業



資料: 日本銀行「全国企業短期経済観測調査」、日本銀行盛岡支店「岩手県企業短期経済観測調査」、福島支店「全国企業短期経済観測調査(福島県分)、仙台支店「企業短期経済観測調査-東北地区6県-」により作成

出典: 内閣府「平成25年次経済財政報告」第1章第1節2図表第1-1-18図

# 東北地方の業種別雇用人員判断DI



資料：日本銀行「全国企業短期経済観測調査」、日本銀行盛岡支店「岩手県企業短期経済観測調査」、福島支店「全国企業短期経済観測調査(福島県分)」、仙台支店「企業短期経済観測調査-東北地区6県-」により作成

出典：内閣府「平成25年次経済財政報告」第1章第1節2図表第1-1-18図

# 前頁の図の詳細情報

前頁の図の標題		東北地方の業種別雇用人員判断D.I
同図のポイント		大震災直後は雇用の過剰感が一時的に高まったが、2011年10-12月期以降、非製造業で大幅な不足超が続いていることから、全産業でも不足超となっている。
出典の詳細	資料名	内閣府「平成25年次経済財政報告」第1章第1節2図表第1-1-18図
	標題	東北地方の業種別雇用人員判断D.I
	URL	<a href="http://www5.cao.go.jp/j-j/wp/wp-je13/pdf/p01012_2.pdf">http://www5.cao.go.jp/j-j/wp/wp-je13/pdf/p01012_2.pdf</a>
原資料の詳細	原資料名1	日本銀行「全国企業短期経済観測調査」
	標題	6. 雇用
	URL	<a href="https://www.boj.or.jp/statistics/tk/gaiyo/2011/tka1309.pdf">https://www.boj.or.jp/statistics/tk/gaiyo/2011/tka1309.pdf</a>
	原資料名2	日本銀行盛岡支店「岩手県企業短期経済観測調査」<2013年4月>
	標題	3. 設備投資額(2013年度計画) (3)雇用人員判断 D.I. (「過剰」-「不足」)
	URL	<a href="http://www3.boj.or.jp/morioka/mtankan/t2506.pdf">http://www3.boj.or.jp/morioka/mtankan/t2506.pdf</a>
	原資料名3	福島支店「全国企業短期経済観測調査(福島県分)」<2013年7月>
	標題	(図表7) 雇用人員判断D.I.
	URL	<a href="http://www3.boj.or.jp/fukushima/tankan/p157.pdf">http://www3.boj.or.jp/fukushima/tankan/p157.pdf</a>
	原資料名4	仙台支店「企業短期経済観測調査-東北地区6県-」<2013年7月>
	標題	6. 雇用 (1)雇用人員判断D.I.
	URL	<a href="http://www3.boj.or.jp/sendai/shiryoku/2013/thyo1306.pdf">http://www3.boj.or.jp/sendai/shiryoku/2013/thyo1306.pdf</a>
キーワード		雇用、製造業、非製造業、労働需給