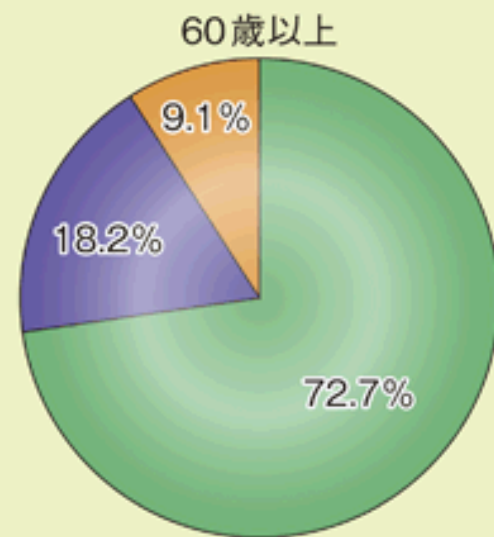
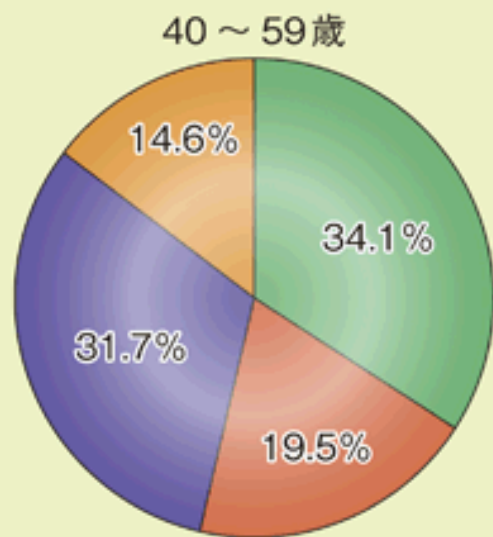
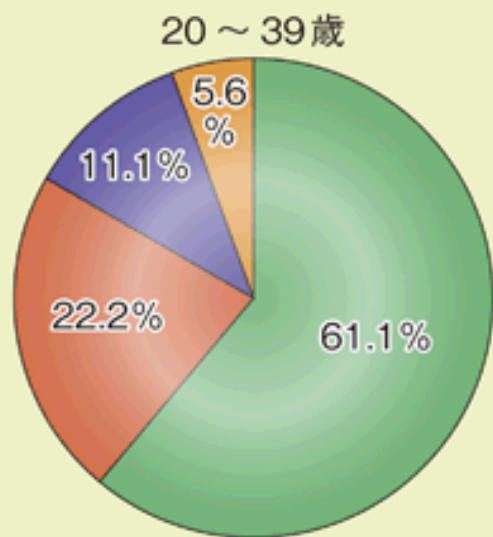
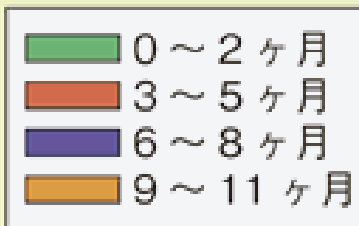


東日本大震災による離職から再就職に至った人における 就職に要した期間割合（年齢別）



就職に要した期間



注：本図表の原資料は、内閣府「インターネットによる家計行動に関する考査」
出典：内閣府「平成24年度 経済財政白書」をもとに、標題変更

前頁の図の詳細情報

前頁の図の標題		東日本大震災による離職から再就職に至った人における就職に要した期間割合(年齢別)
同図のポイント		2か月以内に再就職した者の割合は、「60歳以上」、「20～39歳」、「40～59歳」の順に高い。
出典の詳細	資料名	内閣府「平成24年度 経済財政白書」第2章第2節2(2)第2-2-13図<2012年7月>
	標題	東日本大震災にて離職し、その後の就職までに要した期間別に見た属性
	URL	http://www5.cao.go.jp/j-j/wp/wp-je12/h05_hz020213.html
原資料の詳細	原資料名	内閣府「インターネットによる家計行動に関する考査」(具体的には確認できず)
	標題	
	URL	
キーワード		離職、再就職、年齢