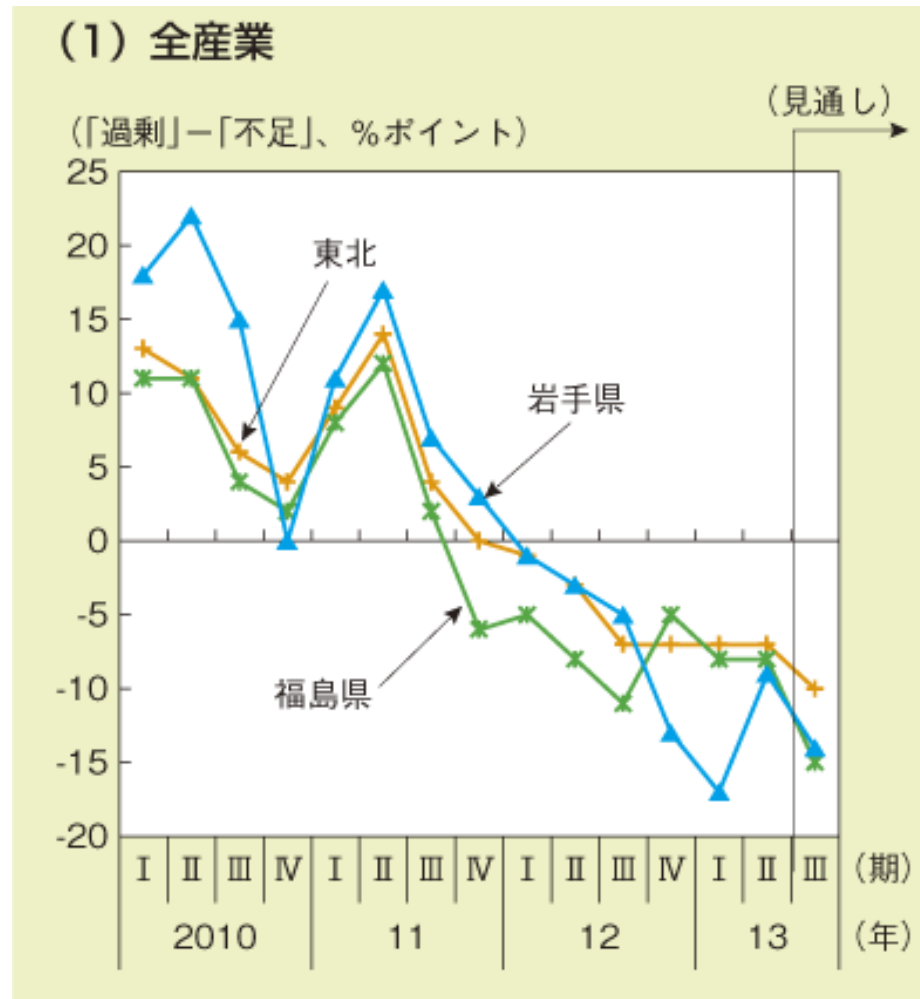


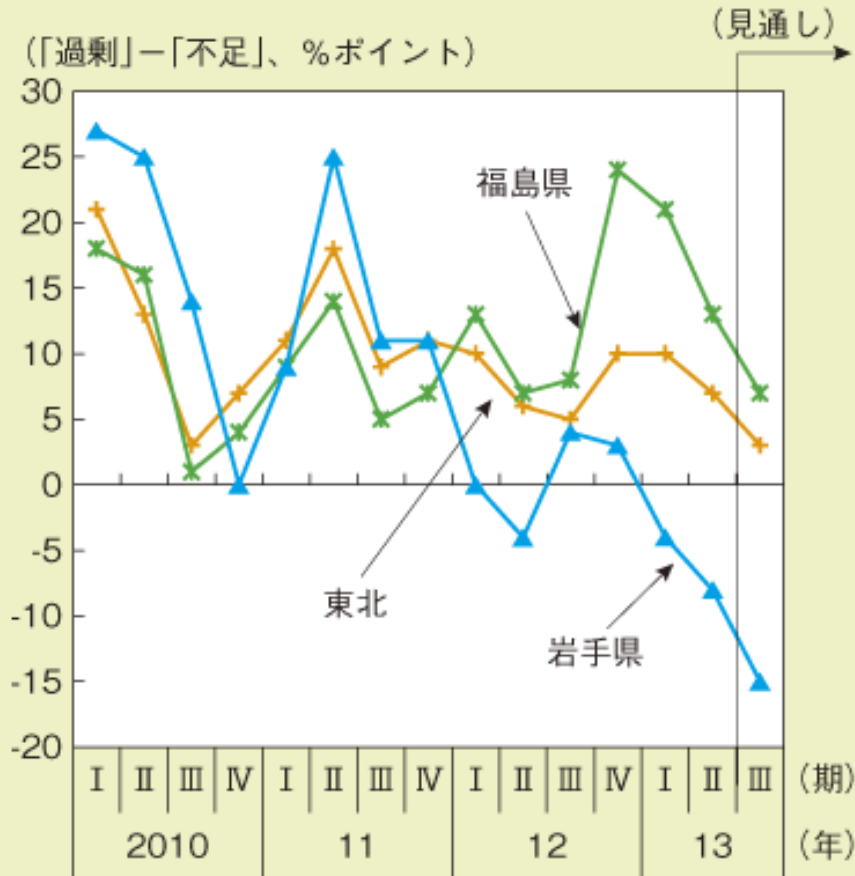
# 東北地方の業種別雇用人員判断DI



原資料：日本銀行「全国企業短期経済観測調査」、日本銀行盛岡支店「岩手県企業短期経済観測調査」、福島支店「全国企業短期経済観測調査(福島県分)」、仙台支店「企業短期経済観測調査-東北地区6県-」により内閣府作成  
出典：内閣府「平成25年次経済財政報告」

# 東北地方の業種別雇用人員判断DI

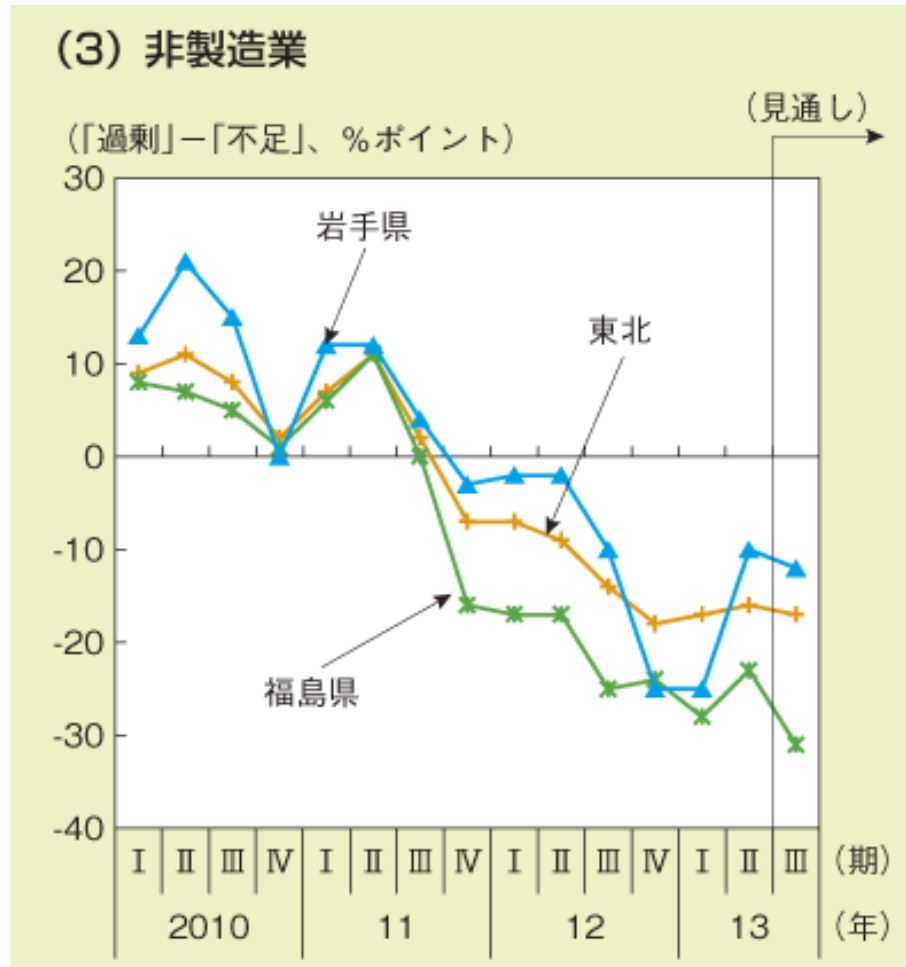
## (2) 製造業



原資料：日本銀行「全国企業短期経済観測調査」、日本銀行盛岡支店「岩手県企業短期経済観測調査」、福島支店「全国企業短期経済観測調査(福島県分)」、仙台支店「企業短期経済観測調査-東北地区6県-」により内閣府作成

出典：内閣府「平成25年次経済財政報告」

# 東北地方の業種別雇用人員判断DI



原資料：日本銀行「全国企業短期経済観測調査」、日本銀行盛岡支店「岩手県企業短期経済観測調査」、福島支店「全国企業短期経済観測調査(福島県分)」、仙台支店「企業短期経済観測調査-東北地区6県-」により内閣府作成  
 出典：内閣府「平成25年次経済財政報告」

## 前3頁の図の詳細情報

<b>前3頁の図の標題</b>		東北地方の業種別雇用人員判断DI (1. 全産業 2. 製造業 3. 非製造業)
<b>同図のポイント</b>		大震災直後は雇用の過剰感が一時的に高まったが、2011年10-12月期以降、非製造業で大幅な不足超が続いていることから、全産業でも不足超となっている。
<b>出典の詳細</b>	<b>資料名</b>	内閣府「平成25年次経済財政報告」第1章第1節2
	<b>標題</b>	第1-1-18図 東北地方の業種別雇用人員判断DI
	<b>URL</b>	<a href="http://www5.cao.go.jp/j-j/wp/wp-je13/pdf/p01012_2.pdf">http://www5.cao.go.jp/j-j/wp/wp-je13/pdf/p01012_2.pdf</a>
<b>原資料の詳細</b>	<b>資料名1</b>	日本銀行「全国企業短期経済観測調査」
	<b>標題</b>	6. 雇用
	<b>URL</b>	<a href="https://www.boj.or.jp/statistics/tk/index.htm/">https://www.boj.or.jp/statistics/tk/index.htm/</a>
	<b>資料名2</b>	日本銀行盛岡支店「岩手県企業短期経済観測調査」<2013年4月>
	<b>標題</b>	3. 設備投資額(2013年度計画) (3)雇用人員判断 D.I. (「過剰」-「不足」)
	<b>URL</b>	<a href="http://www3.boj.or.jp/morioka/mtankan/t2506.pdf">http://www3.boj.or.jp/morioka/mtankan/t2506.pdf</a>
	<b>資料名3</b>	福島支店「全国企業短期経済観測調査(福島県分)」<2013年7月>
	<b>標題</b>	図表7 雇用人員判断D.I.
	<b>URL</b>	<a href="http://www3.boj.or.jp/fukushima/tankan/p157.pdf">http://www3.boj.or.jp/fukushima/tankan/p157.pdf</a>
	<b>資料名4</b>	仙台支店「企業短期経済観測調査-東北地区6県-」<2013年7月>
	<b>標題</b>	6. 雇用 (1)雇用人員判断D.I.
	<b>URL</b>	<a href="http://www3.boj.or.jp/sendai/shiryou/2013/thyo1306.pdf">http://www3.boj.or.jp/sendai/shiryou/2013/thyo1306.pdf</a>
<b>キーワード</b>		雇用、製造業、非製造業、労働需給
<b>データ番号</b>		06-042-0307 (問い合わせ等の場合、この番号をご明示ください)